


重富小 学習のきまり

I 学習用具について *学習に集中できるものを使います！

- 筆箱の中身 えんぴつ : 5本 (毎日、家でけずってきます。)
2B (上学年はBでもよい)
(キャップは飾りがついていないもの)
1年生は4B以上をすすめています。
- 赤青えんぴつ : 1本ずつ (高学年はボールペンもよい)
- 消しゴム : (かたち、色、においなど特別でないもので
しっかりと名前の書けるもの)
- じょうぎ : 1本 (15cm ~ 20cmで、できるだけ透明な物)
- ネームペン : 1本
- 蛍光ペン・三色ペン : 高学年は使うことができる。(先生の指示)



【引きだしの中】

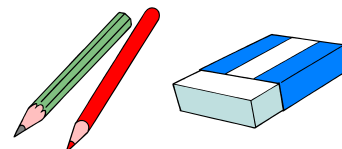
- 道具箱 のり、はさみ、クレヨン、セロテープ
三角じょうぎ、コンパス、分度器
(学年に合わせて準備をしましょう。)

教科書	筆箱	その他の
ノート	色鉛筆	学習
資料集	他	用具

- ※ その他は、学習に必要で先生に言われたものだけを入れておきます。
(必要のない色ペンは持ってきません。)



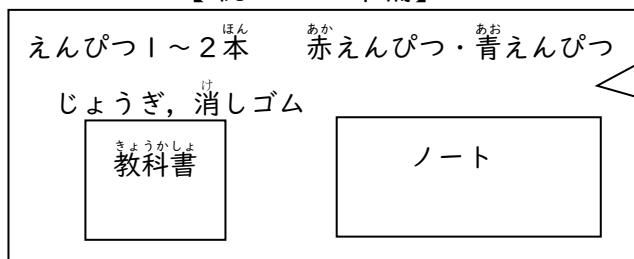
- えんぴつは、毎日家でけずります。先が丸まってきたら休み時間にけずり、授業中はけずりません。(学級のえんぴつけずり器を使い、自分では持ってきません。)
- 下じきは、無地や柄があまりないシンプルなものを使います。下学年は紙下じきかソフト下じきを使います。
- シャープペンは日常の学習では使わないので持ってきません。校外学習などで使う場合は、先生に相談します。
- キーホルダーなどはつけません。お守りはランドセルの中に入れます。
筆箱やランドセルに人形やマスコットをつけていることがあります。トラブルのもとです。また、防犯ブザーのじゃまにもなります。いらないものはつけないようにします。
- その他に学習に必要なない物は持ってきてはいけません。
- 持ち物を大切にすることも必ず名前を書きます。



2 学習の準備 ***休み時間は遊び時間ではありません！**

- 休み時間に入るときは、次の時間の準備をしてから休みます。
休み時間は学習の準備の時間です。校庭では遊ばず、教室で過ごします。

【机の上の準備】



- ※ 筆箱は引きだしに入れておきます。
- ※ ノートは開いておきます。
- ※ タブレット PC は、担任の先生の指示で机の上かタブレットバッグに準備しておきます。

- トイレは休み時間のうちにすませておきます。
- 特別教室に移動(行き帰り)するときは、学級全員がそろって静かに並んで移動します。
- チャイムがなったら、すぐに自分の席に着いて静かに待ちます。
チャイム1分前には、座っているようにします。(チャイム席)
高学年は1分前着席・チャイム黙想をします。低・中学年もできるようにしましょう。

3 「はじめ・おわり」のあいさつ ***あいさつで、気持ちを切りかえましょう！**

- 係の合図で授業を始めます。「姿勢」「始めましょう」「終わりましょう」の言葉を言う前から、しっかりと「礼」をします。高学年は、「姿勢」「礼」「お願いします」「ありがとうございました」(言葉と「礼」を同時にしないようにします。「語先後礼」)

4 学習中 ***みんなでがんばる時間にしましょう！**

すわった姿勢

- 机と体の間は、にぎりこぶし一つ分くらい開け、足は床にきちんとつけます。
- いすに深く座り、背筋を伸ばし、手はひざの上におきます。
※ 「手はひざ」「足は床」「背筋ピンと」



聞くとき

- 手はひざの上に置き、姿勢を正して聞きます。
- 話をする人を向いて、「目と耳と心」でしっかりと聞くようにします。
- 途中で発言したくなくてもだまって最後まで聞きます。
- 自分の考えとくらべながら聞きます。(うなずきやあいづちをしながら)



挙手(手をあげる)するとき

- 腕を真っ直ぐ伸ばして挙げます。「はい」と言うときは一度だけにします。

話すとき

- 名前を呼ばれたら、「はい」とはっきり返事をして、静かにいすの横に立ちます。
- みんなの方を向いて、はっきりとした声で話します。
声の大きさや言葉の使い方に気をつけましょう。
- 最後の言葉までしっかりと聞こえるように話します。

